



ФЕДЕРАЛЬНАЯ СЛУЖБА
ГОСУДАРСТВЕННОЙ СТАТИСТИКИ

О финансовом состоянии организаций Ханты-Мансийского автономного округа - Югры



за январь-октябрь 2021 года



01 САЛЬДИРОВАННЫЙ ФИНАНСОВЫЙ РЕЗУЛЬТАТ
ОРГАНИЗАЦИЙ

02 ПРИБЫЛЬ ОРГАНИЗАЦИЙ

03 УБЫТОК ОРГАНИЗАЦИЙ

04 ДОЛЯ ПРИБЫЛЬНЫХ ОРГАНИЗАЦИЙ

05 ДОЛЯ УБЫТОЧНЫХ ОРГАНИЗАЦИЙ



САЛЬДИРОВАННЫЙ ФИНАНСОВЫЙ РЕЗУЛЬТАТ ОРГАНИЗАЦИЙ

ЯНВАРЬ-ОКТЯБРЬ 2021 г., МЛН РУБЛЕЙ




773812,7

Добыча полезных ископаемых



25581,6

Транспортировка и хранение



21972,2

Обеспечение электрической энергией, газом и паром; кондиционирование воздуха



13389,1

Обрабатывающие производства



5208,2

Строительство

25581,6,

21972,2

13389,1

5208,2

4132,8

241,0

Всего

842303,7

млн руб.



Транспортировка
и хранение



Обеспечение электрической
энергией, газом и паром;
кондиционирование воздуха



Обрабатывающие
производства



Строительство



Торговля оптовая и розничная;
ремонт автотранспортных
средств и мотоциклов



Сельское, лесное хозяйство,
охота, рыболовство и
рыбоводство



ПРИБЫЛЬ ОРГАНИЗАЦИЙ

ЯНВАРЬ-ОКТАБРЬ 2021 г., МЛН РУБЛЕЙ

865335,0 млн руб.




782550,7

Добыча полезных ископаемых



26510,3

Обеспечение электрической энергией, газом и паром; кондиционирование воздуха



26007,3

Транспортировка и хранение



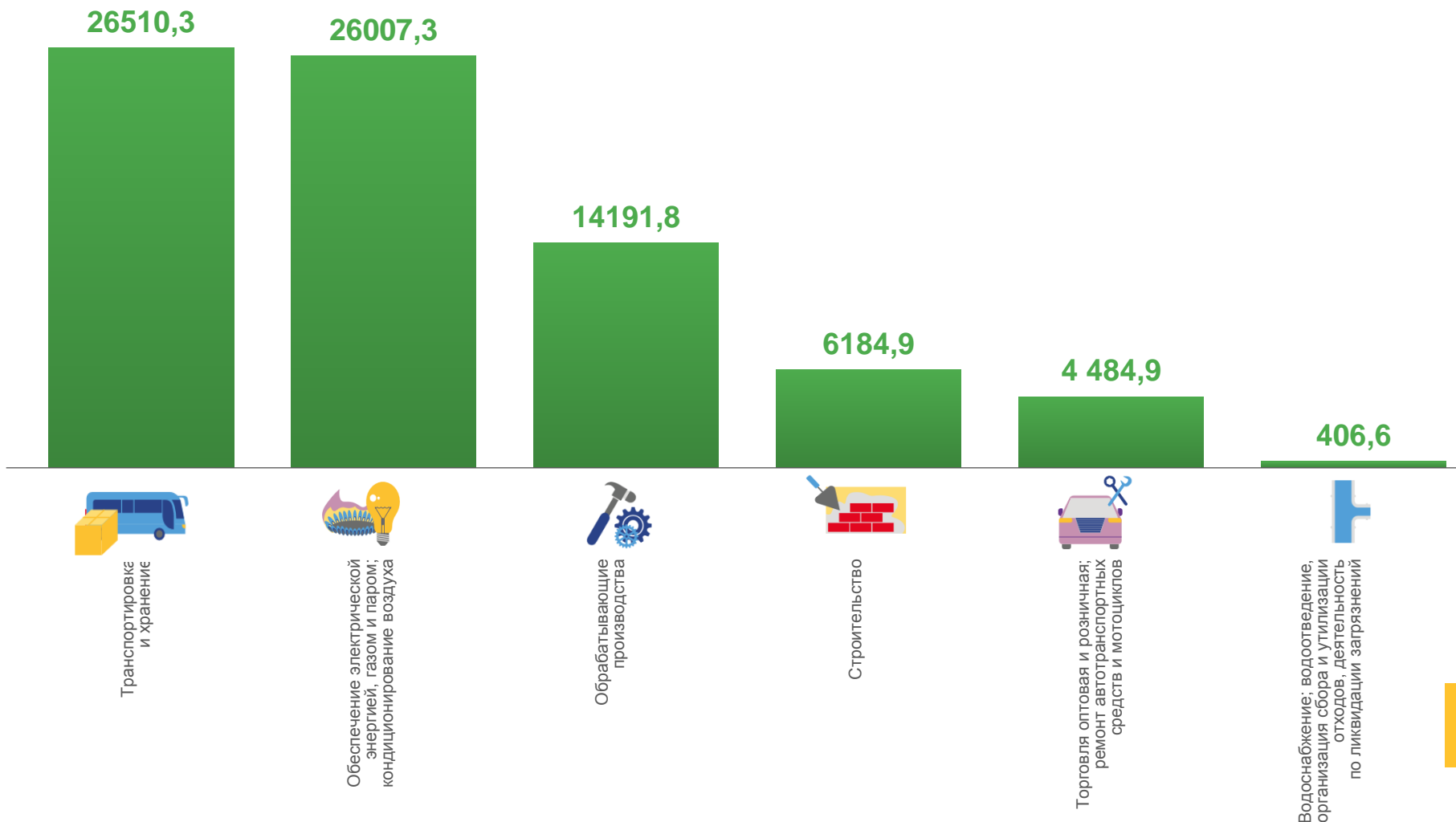
14191,8

Обрабатывающие производства



6184,9

Строительство





УБЫТОК ОРГАНИЗАЦИЙ

ЯНВАРЬ-ОКТАБРЬ 2021 г., МЛН РУБЛЕЙ

23031,3 млн руб. всего



8738,0

Добыча полезных ископаемых



4035,0

Обеспечение электрической энергией, газом и паром; кондиционирование воздуха



976,6

Строительство



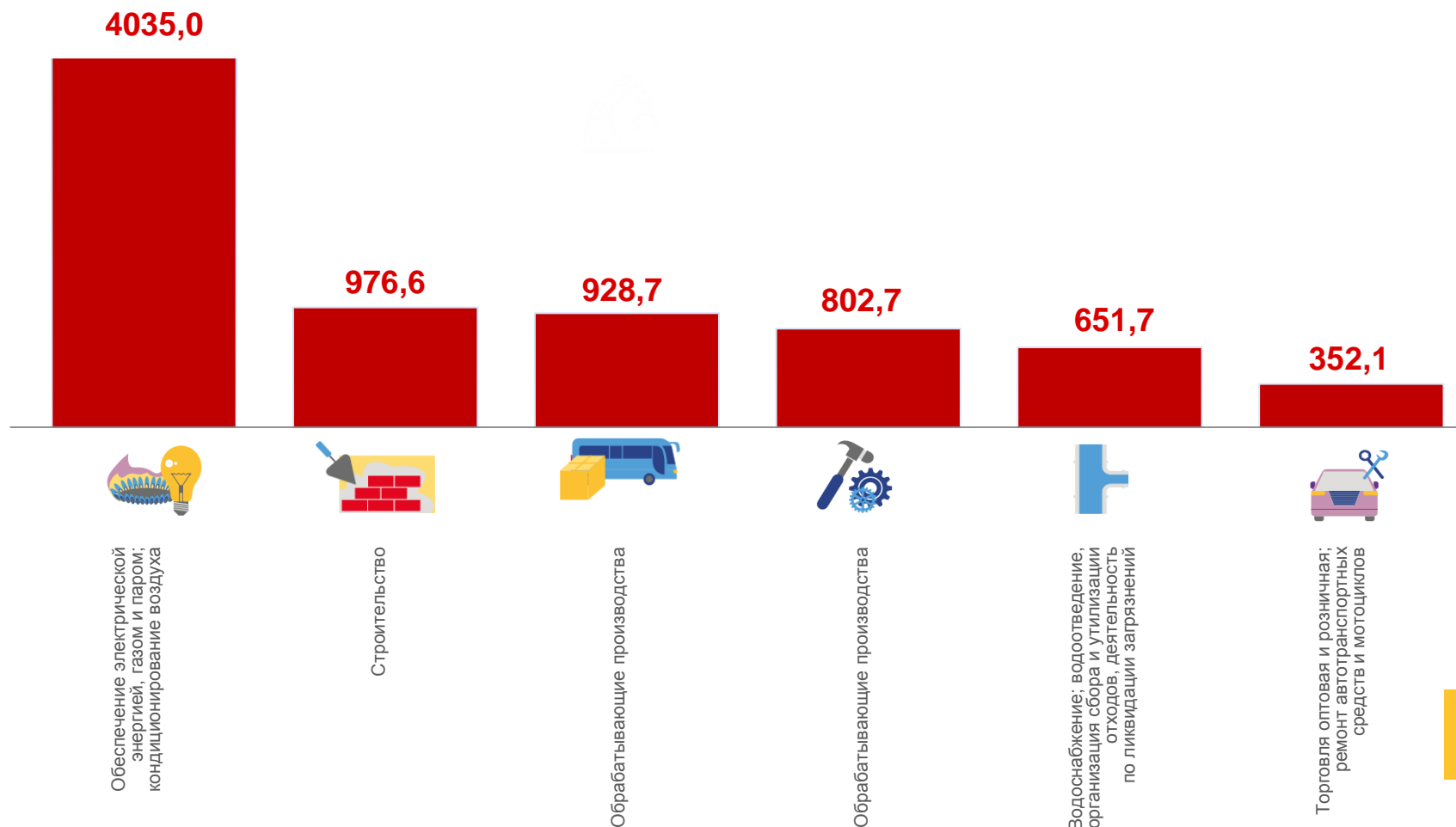
928,7

Транспортировка и хранение



802,7

Обрабатывающие производства





ДОЛЯ ПРИБЫЛЬНЫХ ОРГАНИЗАЦИЙ

ЯНВАРЬ-ОКТЯБРЬ 2021 г., %

68,7% по региону в целом



78,3%

Транспортировка и хранение



75,0%

Торговля оптовая и розничная;
ремонт автотранспортных средств
и мотоциклов



73,7%

Добыча полезных ископаемых



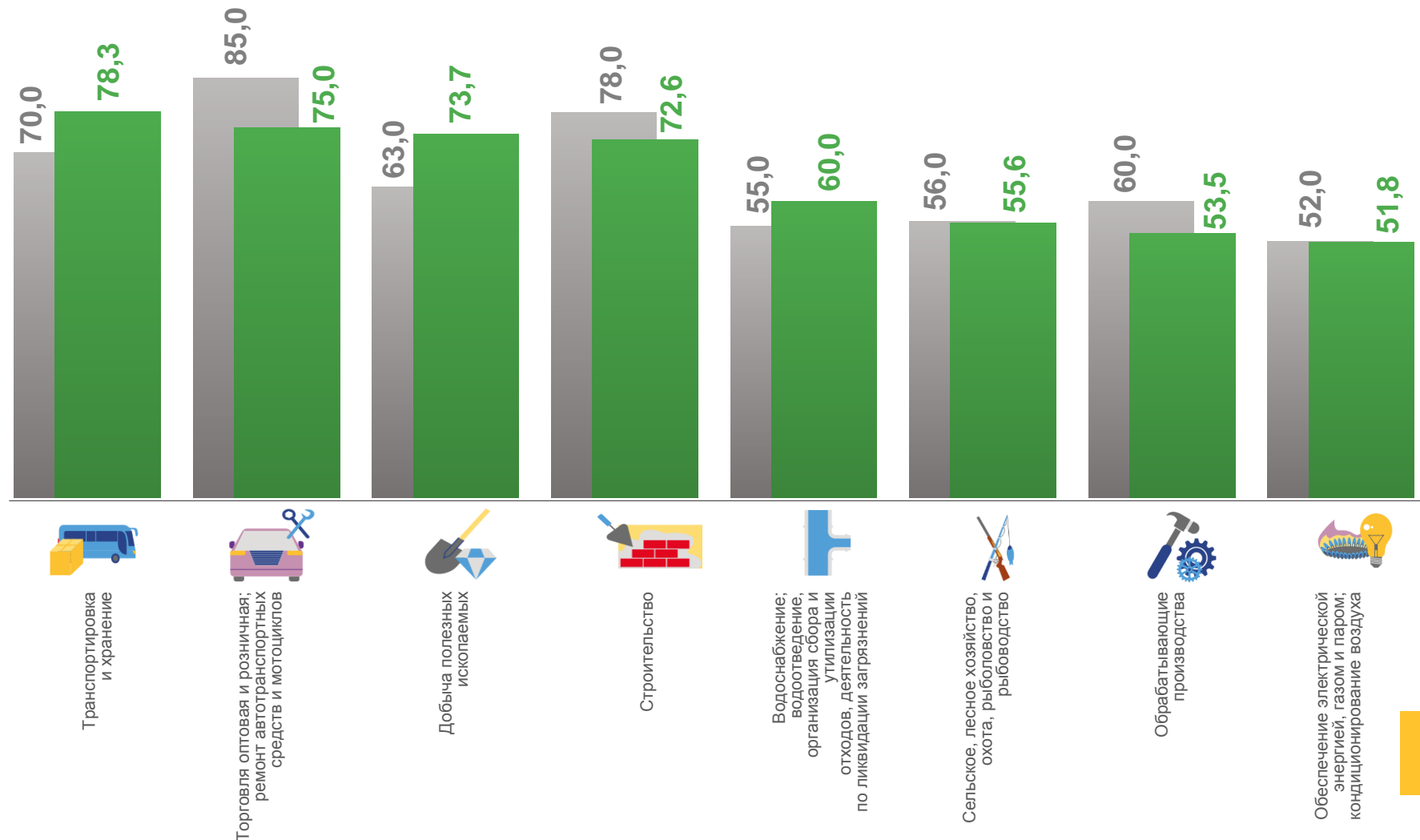
72,6%

Строительство



60,0%

Водоснабжение; водоотведение,
организация сбора и утилизации
отходов, деятельность по
ликвидации загрязнений



■ Январь-октябрь 2020 г.


■ Январь-октябрь 2021 г.



ДОЛЯ УБЫТОЧНЫХ ОРГАНИЗАЦИЙ

ЯНВАРЬ-ОКТЯБРЬ 2021 г., %

31,3% по региону в целом



48,2%

Обеспечение электрической энергией, газом и паром; кондиционирование воздуха



46,5%

Обрабатывающие производства



44,4%

Сельское, лесное хозяйство, охота, рыболовство и рыбоводство



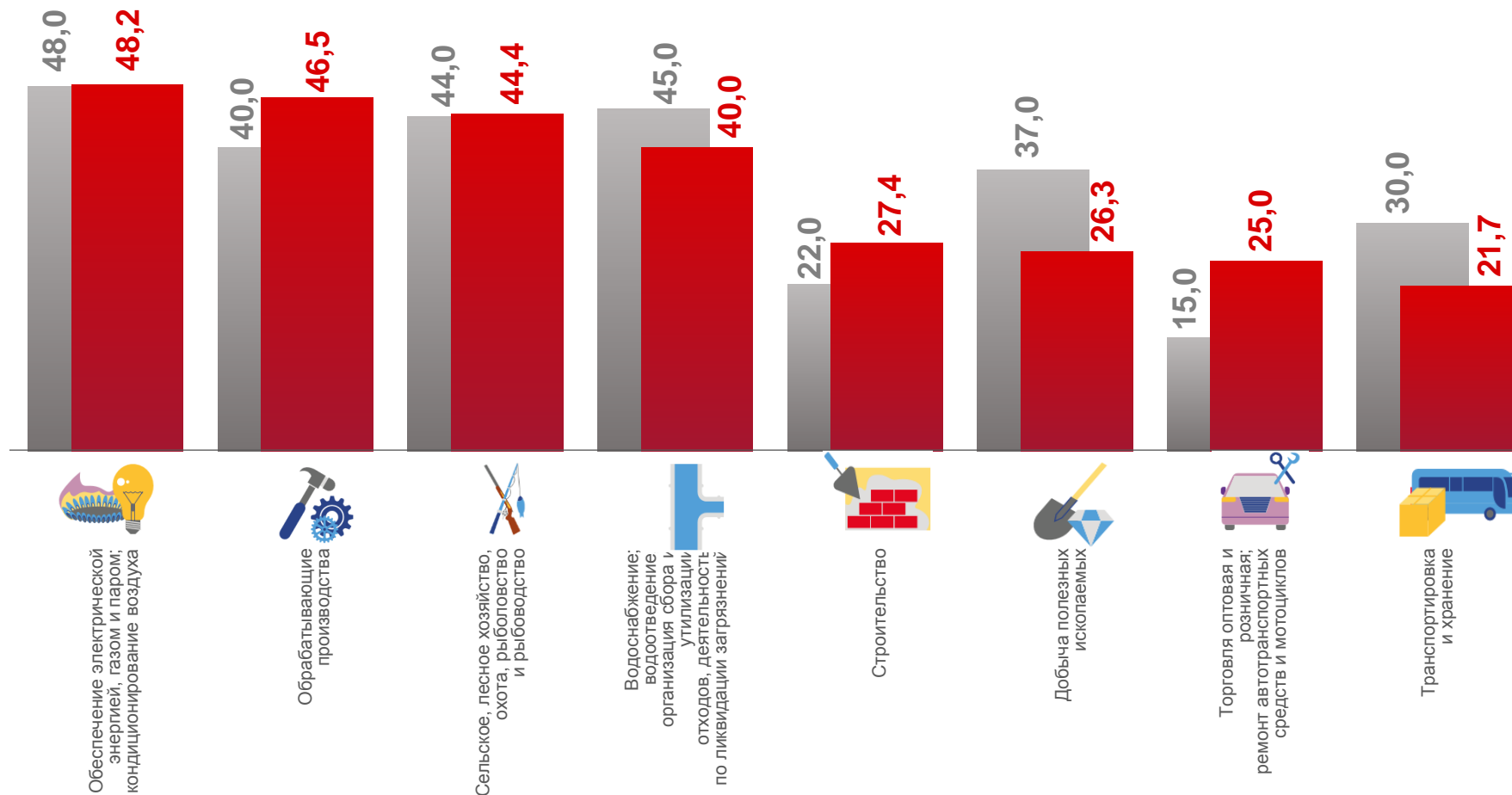
40,0%

Водоснабжение; водоотведение, организация сбора и утилизации отходов, деятельность по ликвидации загрязнений



27,4%

Строительство



■ Январь-октябрь 2020 г.

■ Январь-октябрь 2021 г.